



FEUILLE D'AJUSTEMENT POUR HOMMES

WWW.PACSAFETY.COM

Numéro gratuit de service à la clientèle: 1-888-997-9923

Conseils pour la feuille d'ajustement

- Ne prendre pas vos propres mesures
- **Utiliser un mètre à ruban en tissu qui est flexible**
- Porter un t-shirt léger durant les mesures
- Porter un ceinturon de service pendant l'ajustement
- Prendre toutes les mesures au demi-pouce la plus proche
- Un gilet qui est trop grand sera inconfortable (de pas mesurer de trop)
- Prendre toutes les mesures au moment maximum de respiration douce

Information de client – Confidentiel

Prénom: _____ Nom de famille : _____

Numéro d'insigne : _____ Service de police: _____

Téléphone: (_____) _____ # D'ordre d'achat: _____

Adresse de livraison: _____

Ville: _____ Prov: _____ Code postal: _____

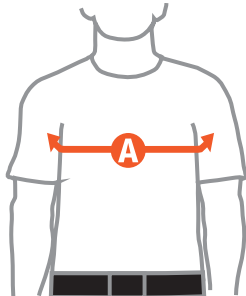
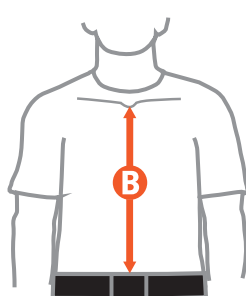
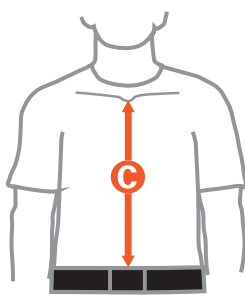
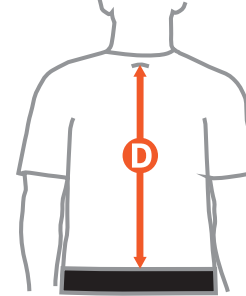
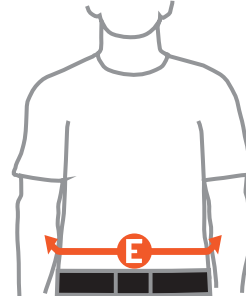
Signature de l'agent policier: _____

Mesuré par: _____ Date: _____

Emplacement du Stitch It: _____

INFORMATION DE MESURES

POUR LES MESURES PRÉCISES, S'IL VOUS PLAÎT MESURER L'AGENT POLICIER EN GRAND UNIFORME AVEC CEINTURON DE SERVICE.

TAILLE: ____ pi. ____ po.		POIDS: ____ lb.			
<p>A. POITRINE</p> <p>Mesurer autours de la partie de la poitrine le plus ample.</p>  <p>_____ po.</p>	<p>B. LONGUEUR DEVANT DEBOUT</p> <p>Mesurer du "V" à l'haud du sternum jusqu'à l'haud du ceinturon de service.</p>  <p>_____ po.</p>	<p>C. LONGUEUR DEVANT ASSIS</p> <p>Mesurer de "V" à l'haud du sternum jusqu'à l'haud du ceinturon de service. (étant assis droit)</p>  <p>_____ po.</p>	<p>D. LONGUEUR DE DOS DEBOUT</p> <p>Mesurer de la vertèbre protubérante entre le cou et le dos jusqu'à l'haud du ceinturon de service.</p>  <p>_____ po.</p>	<p>E. TOUR DE TAILLE</p> <p>Mesurer autours de la taille à l'endroit le plus grand.</p>  <p>_____ po.</p>	

INFORMATIONS SUPPLÉMENTAIRES